

살기 좋은 행복나주 앞서가는 으뜸나주

2023 나주시 결산정보



인구 현황



· 현년도 인구수

117,377 명 / 총 60,419세대

※ 전년도 인구수_ 116,726명 / 총 59,292세대

면적

608.5 km²

행정 구역



1읍, 12면, 7동

조직기구 현황



1,195명 / 공무원 수

| 본청 |

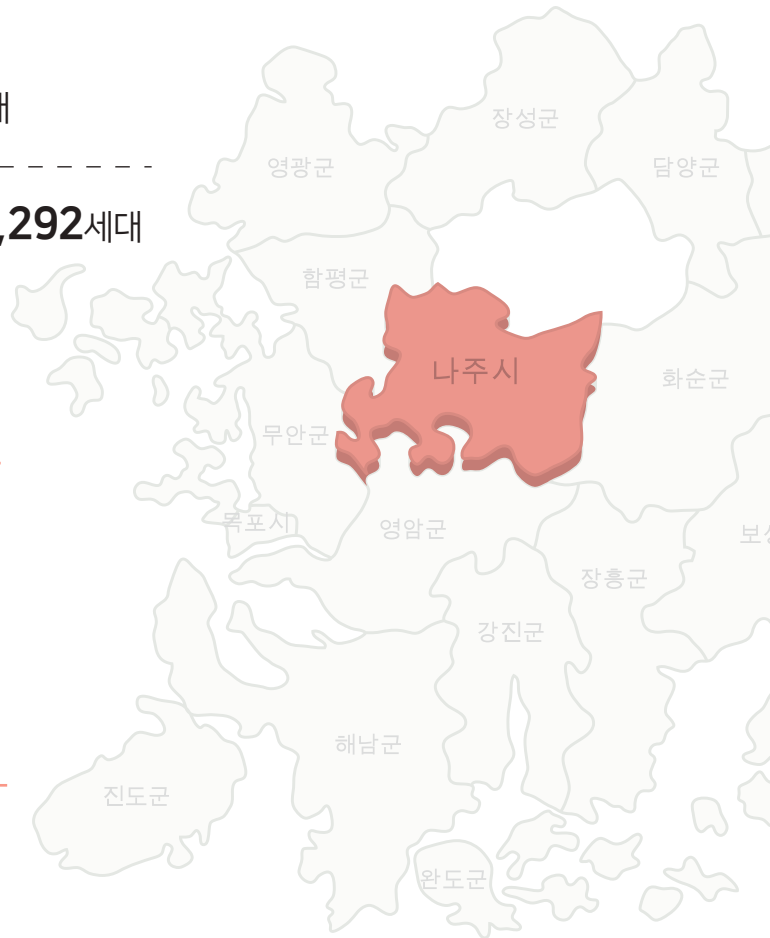
· 3실 · 3기타
· 4국 · 31과

| 직속기관 |

· 2개소

| 사업소 |

· 2개소



나주시 회계현황

일반회계

- 일반적 시정운영활동 수행

1개 분야

기타
특별회계

- 의료급여기금 특별회계
- 저소득주민생활안정자금 특별회계
- 주민소득사업운영관리 특별회계
- 청년임대주택 지원 특별회계
- 농공지구관리 특별회계
- 주차장사업 특별회계
- 수질개선 특별회계
- 건축진흥 특별회계
- 국민임대산업 단지조성사업 특별회계

9개 분야

지방공기업
특별회계

- 상수도공기업특별회계
- 하수도공기업특별회계

2개 분야

기금

- 재정안정화기금
- 통합관리기금
- 고향사랑기금
- 남북교류협력기금
- 노인복지기금
- 양성평등기금
- 체육진흥기금
- 주민지원기금
- 재난관리기금
- 식품진흥기금
- 농산물가격 안정 기금
- 자활기금

12개 분야

일반회계 + 특별회계

세입



1,359,929 백만원

- 일반회계 1,252,653 백만원
- 공기업 특별회계 78,401 백만원
- 기타 특별회계 28,875 백만원

세출



1,098,634 백만원

- 일반회계 1,024,513 백만원
- 공기업 특별회계 58,921 백만원
- 기타 특별회계 15,201 백만원

잉여금



261,294 백만원

- 일반회계 228,140 백만원
- 공기업 특별회계 19,480 백만원
- 기타 특별회계 13,674 백만원

이월금

170,736 백만원

- 일반회계 157,210 백만원
- 공기업 특별회계 12,987 백만원
- 기타 특별회계 539 백만원

보조금 반납금

15,963 백만원

- 일반회계 15,187 백만원
- 공기업 특별회계 776 백만원
- 기타 특별회계 0 백만원

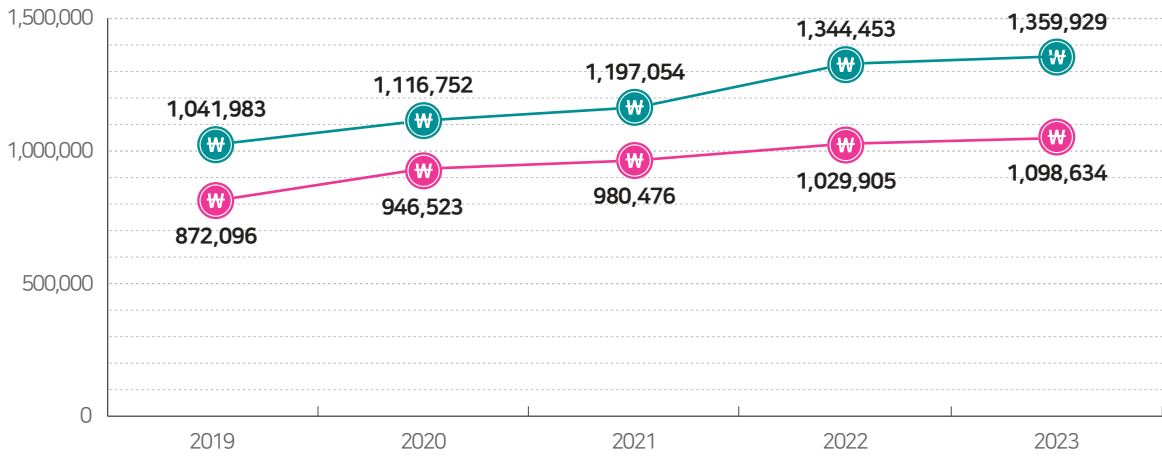
순세계 잉여금

74,595 백만원

- 일반회계 55,743 백만원
- 공기업 특별회계 5,717 백만원
- 기타 특별회계 13,135 백만원

세입·세출 결산 추이 (최근 5년간)

단위: 백만원

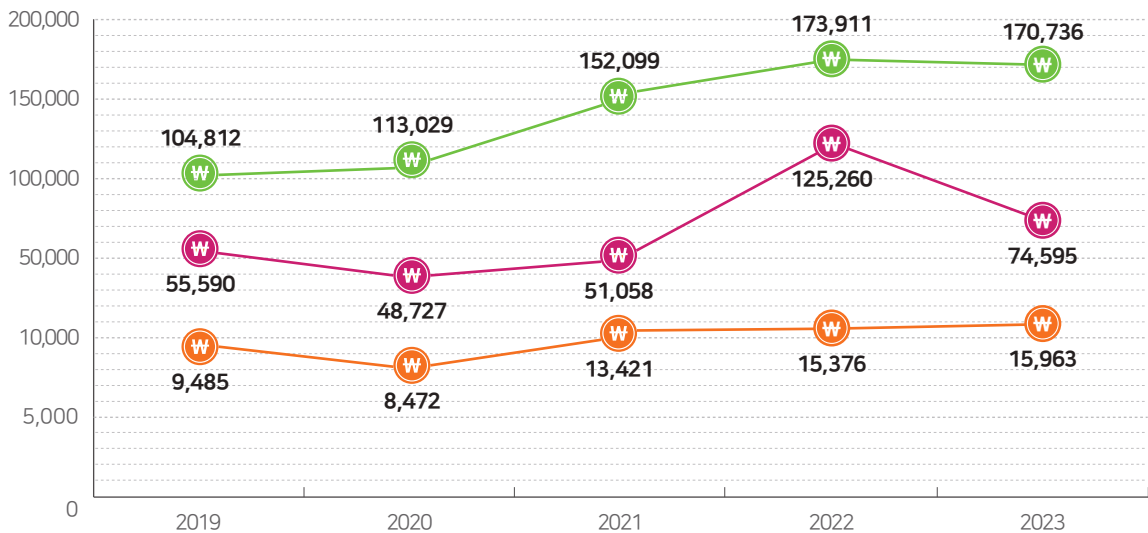


세입 5년 평균 증가율 6.9%

세출 5년 평균 증가율 5.9%

잉여금 결산 추이 (최근 5년간)

단위: 백만원



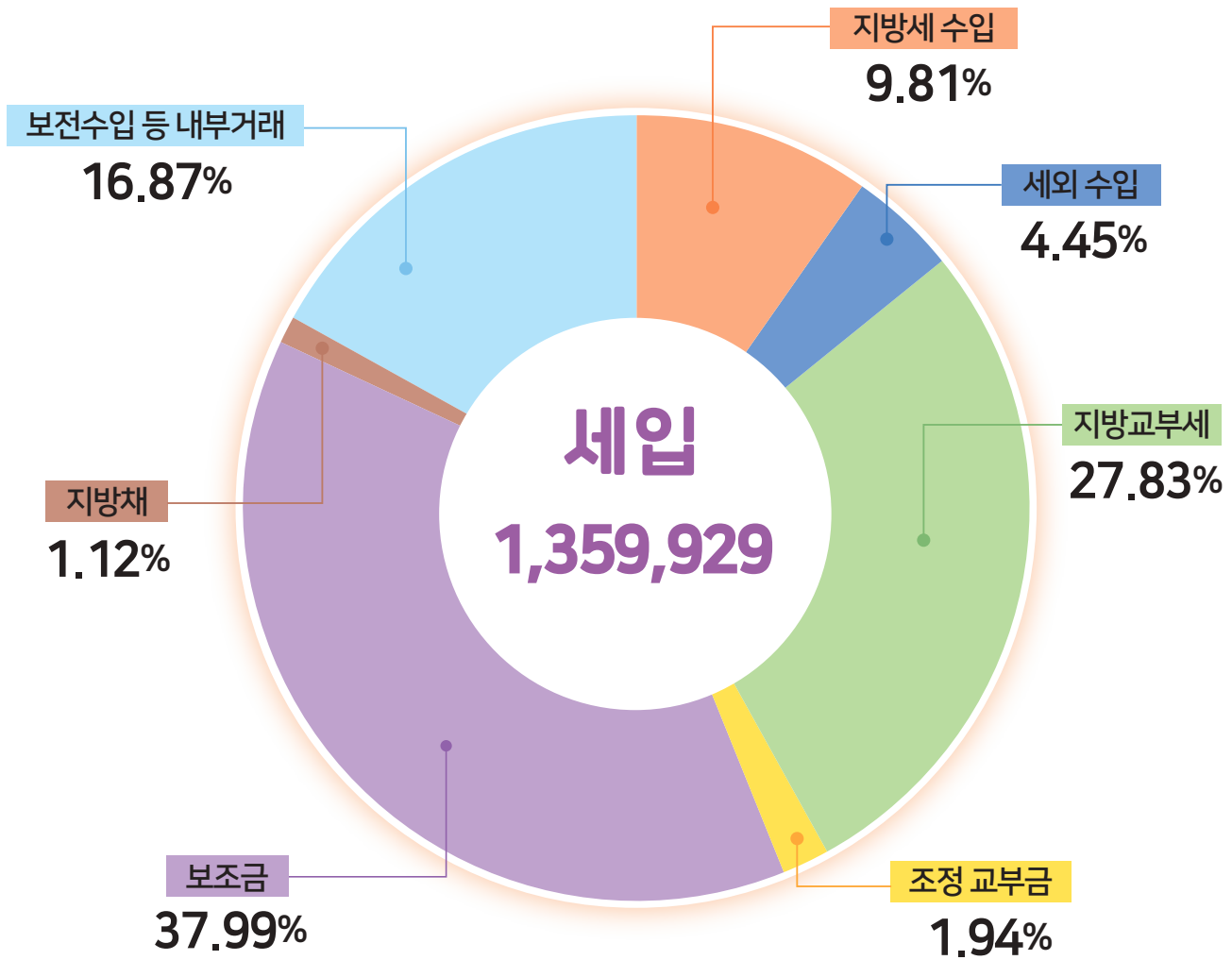
이월금 5년 평균 증가율 8.8%

순세계 잉여금 5년 평균 증가율 6.2%

보조금 반납금 5년 평균 증가율 14.0%

세입 결산 (자원별 현황)

단위: 백만원



○ 2023회계연도 세입은 1,359,929백만원으로 전년대비 15,476백만원(1.2%)이 증가하였으며, 세입결산 중 가장 비중이 높은 것은 지방교부세 및 보조금이 차지

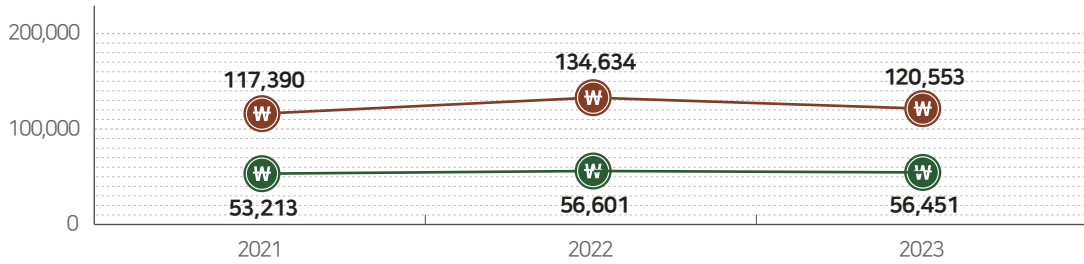
○ 총 1,359,929백만원 중 자체수입과 이전수입의 비율은 각각 13%와 61%에 해당

최근 3년간 세입 결산 현황

단위: 백만원

자체 수입

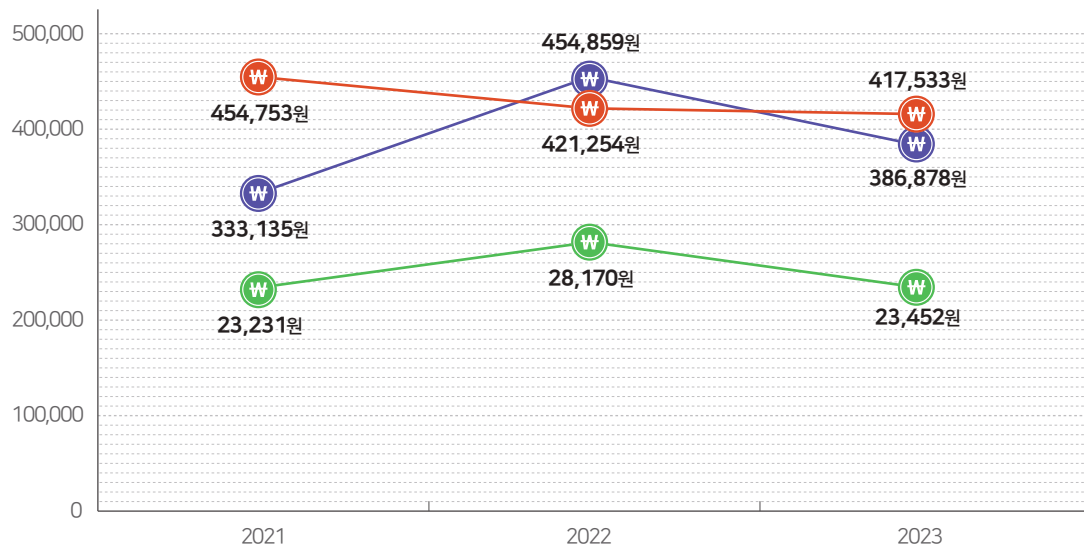
2021 | 170,603 2022 | 191,235 2023 | 177,003



지방세 세외 수입

이전 수입

2021 | 811,119 2022 | 904,283 2023 | 827,864



보조금 지방교부세 조정교부금 및 재정보전금

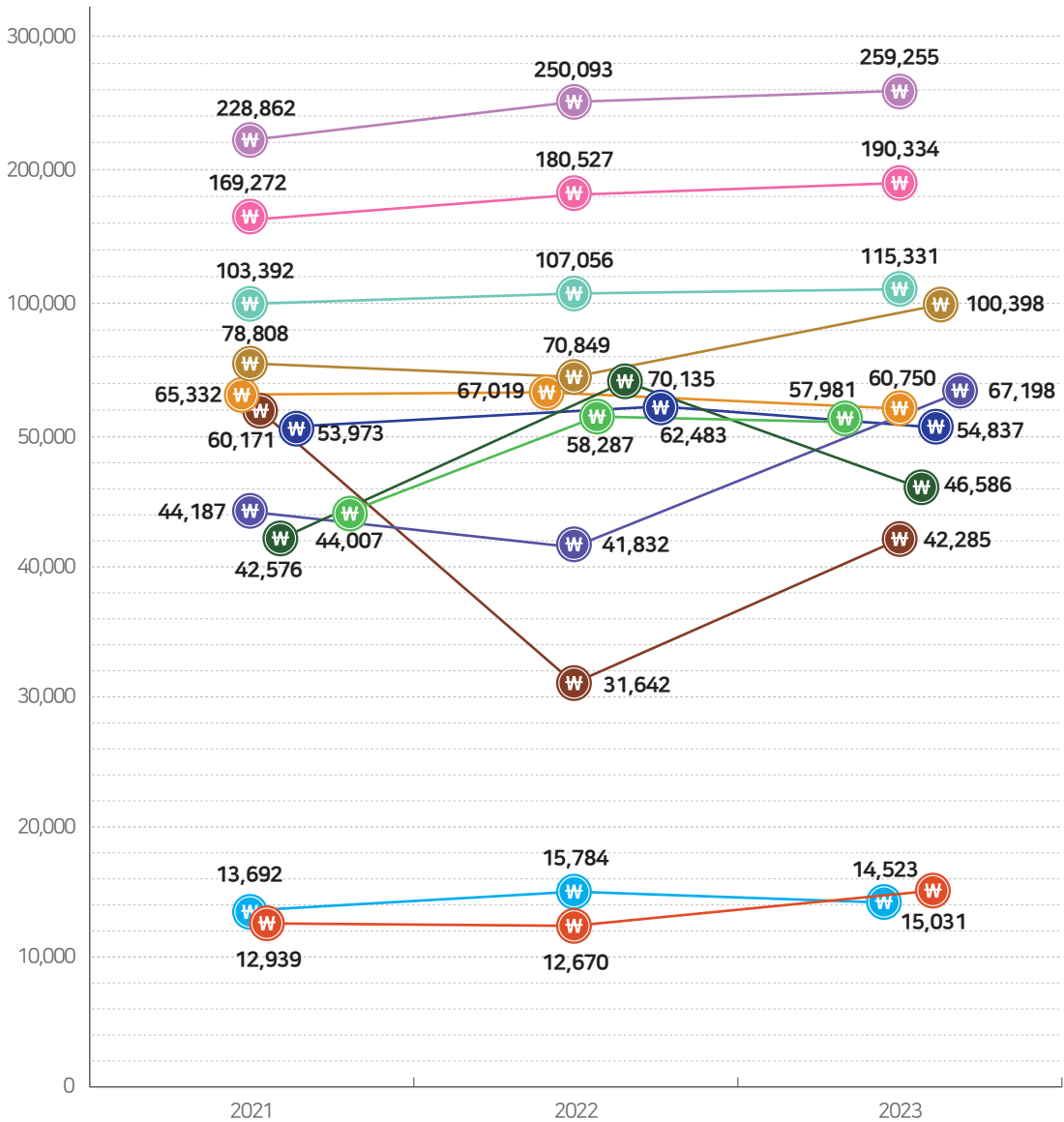
지방채 및 예치금 회수 등

2021 | 215,332 2022 | 248,934 2023 | 355,063

최근 3년간 세출 결산 현황

단위: 백만원

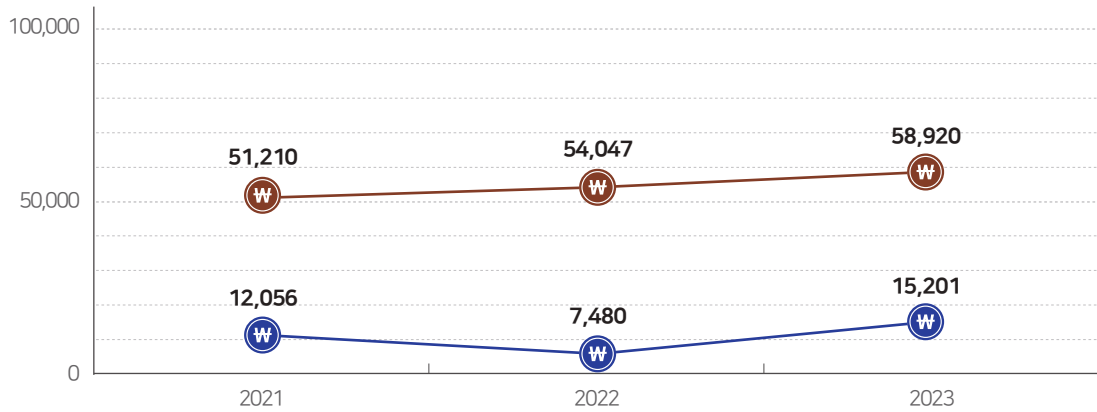
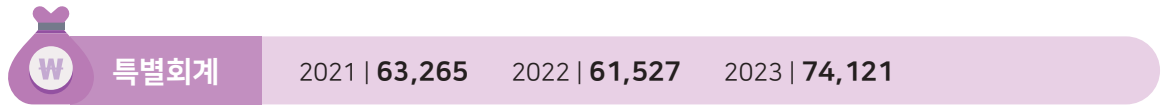
일반회계 2021 | **917,211** 2022 | **968,378** 2023 | **1,024,513**



- ₩ 사회복지
- ₩ 농림해양수산
- ₩ 국토및지역개발
- ₩ 기타
- ₩ 수송및교통
- ₩ 산업·중소기업및에너지
- ₩ 일반공공행정
- ₩ 보건
- ₩ 문화및관광
- ₩ 공공질서및안전
- ₩ 환경보호
- ₩ 교육

최근 3년간 세출 결산 현황

단위: 백만원



공기업 특별회계



기타 특별회계



○ 세출은 1,098,634백만원으로 전년대비 68,729백만원(6.7%)이 증가하였으며, 세출결산 중 주요 지출비율이 높은 분야는 사회복지 259,255백만원(23.6%), 농림해양수산 190,334백만원(17.3%), 기타 115,331백만원(10.5%) 등이 차지

- 작년 대비 지출 증가율이 높은 분야는 문화 및 관광 161%, 문화 및 국토 및 지역개발 142% 등이 차지

※ 총 1,353,908백만원의 예산현액 중 1,098,634백만원이 집행되어 집행율은 약 81.1%(총계기준)

재무제표 요약

단위: 백만원

재정 상태

총자산

79,125

2023 | 3,546,098

2022 | 3,466,973

증감

총부채

▲ 2,346

2023 | 99,930

2022 | 102,276

증감

순자산

81,471

2023 | 3,446,168

2022 | 3,364,697

증감

재정 운영

총수익

▲ 66,503

2023 | 988,785

2022 | 1,055,288

증감

총비용

54,391

2023 | 928,177

2022 | 873,786

증감

운영차액

▲ 120,894

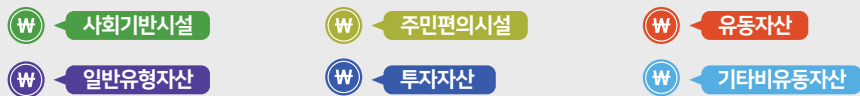
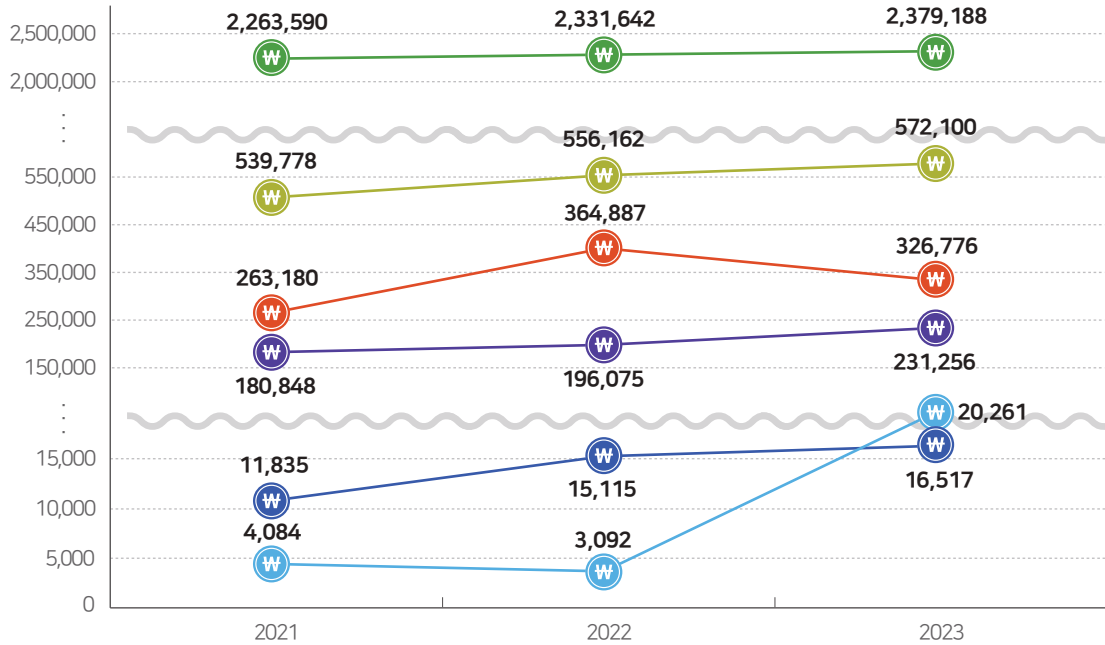
2023 | △60,608

2022 | △181,502

증감

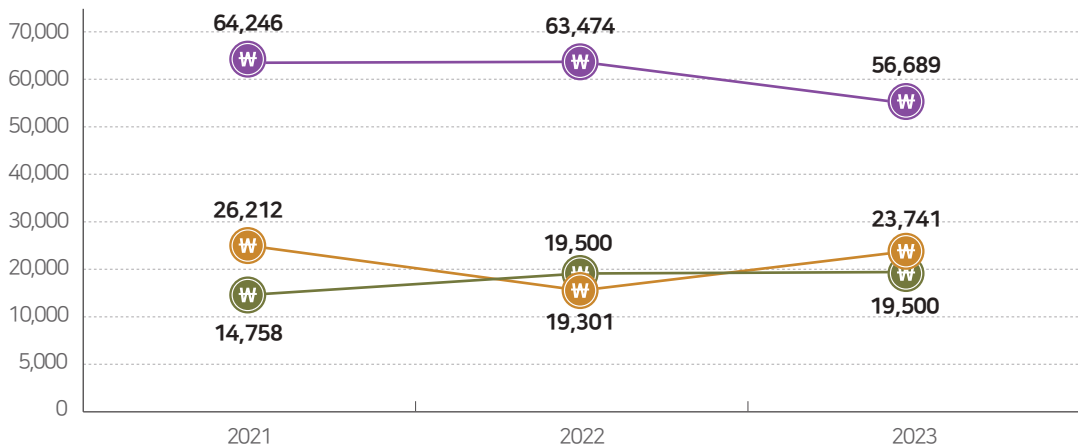
최근 3년간 자산 현황

단위: 백만원



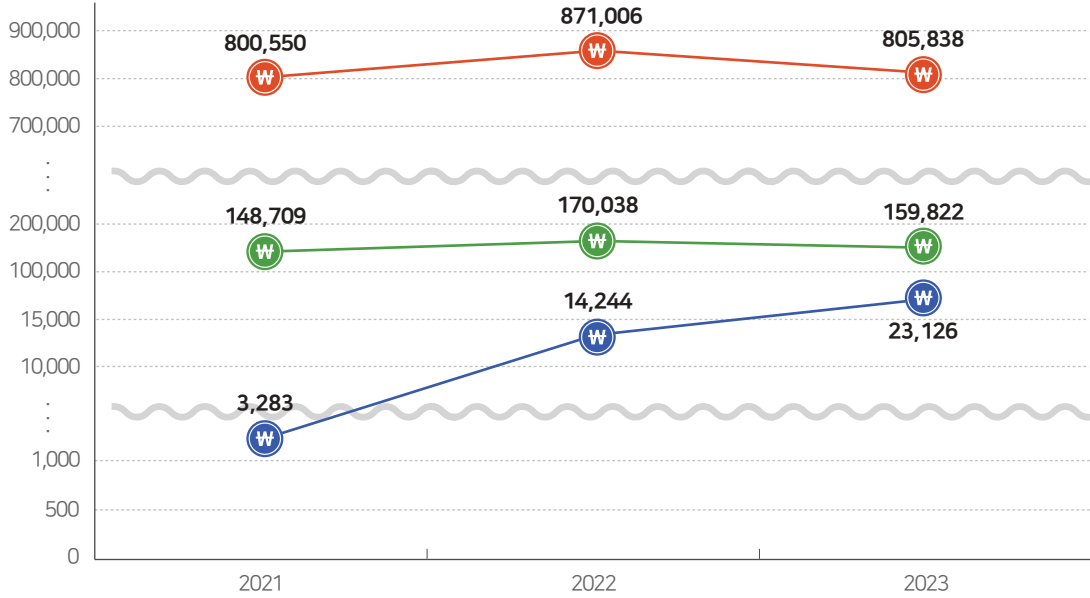
최근 3년간 부채 현황

단위: 백만원



최근 3년간 유형별 수익 현황

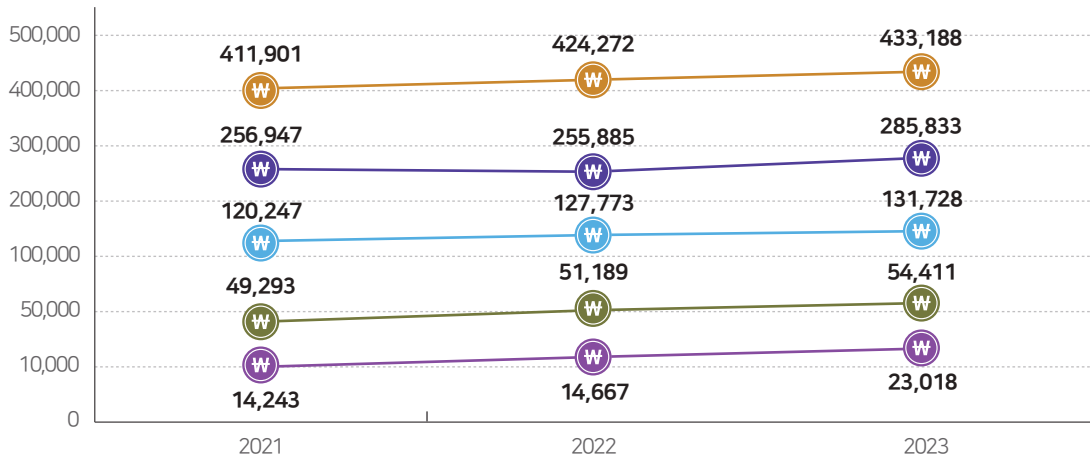
단위: 백만원



- 정부간 이전수익** 지방교부세 수익, 조정 교부금·재정보전금 수익, 보조금 수익 등
- 자체조달수익** 지방세 수익, 경상세의 수익, 임시세의 수익 등
- 기타 수익** 전입금 수익, 기부금 수익, 외화 환산 이익 등

최근 3년간 비용 현황

단위: 백만원



- 민간 등 이전비용** 민간보조금, 민간장학금, 출연금, 전출금 등
- 운영비** 업무추진비, 교육훈련비, 제세공과금, 소모품비, 행사비 등
- 인건비** 급여, 복리후생비, 퇴직급여, 기타 인건비 등
- 기타 비용** 자산처분손실, 감가상각비, 대손상각비 등
- 정부간 이전비용** 시도비보조금, 조정교부금, 재정보전금, 교육비특별회계 전출금 등

PART

5

기금 결산 (12개 기금 운영)

당해년도말 조성액 42,286,123,711원

단위: 원



전년도말 조성액

28,095,121,073원

당해년도 조성액

15,194,848,298원

당해년도 사용액

1,003,845,660원

2023
나주시
결산정보

